



**LDB**  
EMPRESAS

**COTIA**  
DEZEMBRO 2019



Prezados Senhores,

Este documento tem por objetivo apresentar as principais características e informações referente a sua carteira de investimentos, na intenção de ajudá-lo na tomada de decisão e acompanhamento da mesma.

As informações contidas neste documento se destinam somente à orientação de caráter geral e fornecimento de informações sobre o tema de interesse. Nossos estudos são baseados em informações disponíveis ao público, consideradas confiáveis na data de publicação. Dado que as opiniões nascem de julgamentos e estimativas, estão sujeitas a mudanças. Nossos relatórios não representam oferta de negociação de valores mobiliários ou outros instrumentos financeiros.

Informações adicionais sobre quaisquer empresas, valores mobiliários ou outros instrumentos financeiros podem ser obtidas mediante solicitação.

O presente relatório apresenta todas as informações e índices disponíveis até o dia 10.01.2020.

Não é permitido a divulgação e a utilização deste e de seu respectivo conteúdo por pessoas não autorizadas pela LDB CONSULTORIA FINANCEIRA.

Permanecemos à disposição para quaisquer esclarecimentos que se fizerem necessários e muito obrigado,

Equipe LDB Empresas.

## EXTRATO CONSOLIDADO DE ATIVOS

## Posição de Ativos e Enquadramento

## RENDA FIXA

91,14%

Artigo 7º I, Alínea b (Fundos 100% Títulos Públicos)

Gestor	Admin.	Ativo	Volatilid. a.a. (%)	Rentab. Mês (%)	Rentab. Ano (%)	Valor (R\$)	% Carteira	PL do Fundo	% Fundo
BB	BB	BB PREVID RF IRF-M1	0,26	0,40	6,49	58.780.454,60	8,18	7.033.827.032,81	0,84
SAFRA	SAFRA	SAFRA IMA FIC RENDA FIXA	5,54	2,22	5,24	8.099.674,44	1,13	1.710.660.732,42	0,47
BB	BB	BB PREV IMAB TPB	4,94	1,97	22,64	30.190.483,40	4,20	6.490.168.573,84	0,47
CEF	CEF	FI CAIXA BRASIL IMA B TP RF LONGO PRAZO	4,95	1,99	22,59	26.856.419,13	3,74	6.698.026.543,95	0,40
CEF	CEF	FI CAIXA BRASIL IRF-M 1 TP RF	0,25	0,40	6,55	152.566.649,58	21,22	10.910.469.036,62	1,40
CEF	CEF	FI CAIXA BRASIL IMAB 5 TP RF LONGO PRAZO	1,98	1,21	12,85	201.315.042,49	28,01	9.819.854.122,58	2,05
BB	BB	BB PREV RF IDKA2	1,50	1,15	11,20	33.097.074,90	4,60	7.688.780.054,14	0,43
CEF	CEF	FI CAIXA BRASIL IDKA IPCA 2A TP RF LP	1,50	1,10	11,19	54.412.121,06	7,57	8.750.821.084,96	0,62
CEF	CEF	FIC BRASIL GESTAO ESTRATEGICA RF	3,76	0,59	3,68	20.716.154,79	2,88	9.818.666.120,10	0,21
<b>Sub-total Artigo 7º I, Alínea b</b>			<b>1,39</b>	<b>0,97</b>	<b>10,43</b>	<b>586.034.074,39</b>	<b>81,52</b>		

Artigo 7º IV, Alínea a (Fundos de Renda Fixa)

Gestor	Admin.	Ativo	Volatilid. a.a. (%)	Rentab. Mês (%)	Rentab. Ano (%)	Valor (R\$)	% Carteira	PL do Fundo	% Fundo
ITAU	ITAU	ITAÚ RENDA FIXA IMA-B ATIVO	5,36	2,05	5,88	3.705.742,57	0,52	328.797.143,11	1,13
CEF	CEF	FI CAIXA BRASIL RENDA FIXA REFERENCIADO DI LP	0,06	0,35	5,72	29.658.280,62	4,13	4.527.790.510,67	0,66
BB	BB	BB PREVID RF REF DI LP PERFIL FIC FI	0,05	0,35	5,74	29.560.314,63	4,11	2.851.366.973,39	1,04
BB	BB	BB PREVID RF FLUXO FIC	0,04	0,28	4,82	2.337.155,65	0,33	1.433.610.134,03	0,16
ITAU	ITAU	ITAU INSTITUCIONAL ALOCAÇÃO DINAMICA RF FICFI	2,01	0,34	2,03	3.862.390,88	0,54	5.156.074.278,85	0,07
<b>Sub-total Artigo 7º IV, Alínea a</b>			<b>0,18</b>	<b>0,44</b>	<b>5,98</b>	<b>69.123.884,35</b>	<b>9,62</b>		
<b>Renda Fixa</b>			<b>1,18</b>	<b>0,91</b>	<b>9,67</b>	<b>655.157.958,74</b>	<b>91,14</b>		

## EXTRATO CONSOLIDADO DE ATIVOS

## RENDA VARIÁVEL E INVESTIMENTOS ESTRUTURADOS

7,64%

## Artigo 8º I, Alínea a (Fundos de Ações Referenciados)

Gestor	Admin.	Ativo	Volatilid. a.a. (%)	Rentab. Mês (%)	Rentab. Ano (%)	Valor (R\$)	% Carteira	PL do Fundo	% Fundo
CEF	CEF	FI ACOES CAIXA BRASIL IBX-50	17,82	7,09	29,44	8.880.926,88	1,24	1.154.965.783,83	0,77
BB	BB	BB AÇÕES GOVERNANÇA FUNDO DE INVESTIMENTO	17,33	7,56	33,90	9.348.771,65	1,30	745.475.334,96	1,25
<b>Sub-total Artigo 8º I, Alínea a</b>			<b>17,57</b>	<b>7,33</b>	<b>31,61</b>	<b>18.229.698,53</b>	<b>2,54</b>		

## Artigo 8º II, Alínea a (Fundos de Ações )

Gestor	Admin.	Ativo	Volatilid. a.a. (%)	Rentab. Mês (%)	Rentab. Ano (%)	Valor (R\$)	% Carteira	PL do Fundo	% Fundo
BB	BB	BB ACOES DIVIDENDOS FICFI	16,40	8,22	28,55	8.887.087,60	1,24	1.145.591.229,23	0,78
SAFRA	SAFRA	SAFRA SELECTION FIC AÇÕES	17,08	8,48	14,69	3.191.870,21	0,44	208.008.943,24	1,53
VINCI	CEF	FIC ACOES CAIXA VALOR RPPS	16,36	12,22	50,52	8.105.456,17	1,13	368.695.553,65	2,20
VINCI	CEF	FIC ACOES CAIXA VALOR DIVIDENDOS RPPS	15,43	8,52	42,07	8.498.219,88	1,18	842.981.450,04	1,01
ITAU	ITAU	ITAU ACOES DUNAMIS FIC	16,35	8,13	20,92	3.854.079,28	0,54	4.621.308.299,25	0,08
<b>Sub-total Artigo 8º II, Alínea a</b>			<b>15,57</b>	<b>9,28</b>	<b>40,08</b>	<b>32.536.713,14</b>	<b>4,53</b>		

## Artigo 8º III (Fundos Multimercados)

Gestor	Admin.	Ativo	Volatilid. a.a. (%)	Rentab. Mês (%)	Rentab. Ano (%)	Valor (R\$)	% Carteira	PL do Fundo	% Fundo
BB	BB	BB PREV MM FI LP	1,59	0,78	9,03	4.133.118,30	0,57	512.189.717,65	0,81
<b>Sub-total Artigo 8º III</b>			<b>1,59</b>	<b>0,78</b>	<b>9,03</b>	<b>4.133.118,30</b>	<b>0,57</b>		
<b>Renda Variável e Investimentos Estruturados</b>			<b>14,45</b>	<b>7,94</b>	<b>33,89</b>	<b>54.899.529,97</b>	<b>7,64</b>		

## EXTRATO CONSOLIDADO DE ATIVOS

## INVESTIMENTOS NO EXTERIOR

1,22%

Artigo 9º A, III (Ações - BDR Nível I)

Gestor	Admin.	Ativo	Volatilid. a.a. (%)	Rentab. Mês (%)	Rentab. Ano (%)	Valor (R\$)	% Carteira	PL do Fundo	% Fundo
CEF	CEF	FIA CAIXA INSTITUCIONAL BDR NÍVEL I	15,09	-1,76	34,46	8.786.172,88	1,22	658.217.495,50	1,33
<b>Sub-total Artigo 9º A, III</b>			<b>15,09</b>	<b>-1,76</b>	<b>34,46</b>	<b>8.786.172,88</b>	<b>1,22</b>		
<b>Investimentos no Exterior</b>			<b>15,09</b>	<b>-1,76</b>	<b>34,46</b>	<b>8.786.172,88</b>	<b>1,22</b>		
<b>Total</b>						<b>718.843.661,59</b>	<b>100,00</b>		

## EXTRATO CONSOLIDADO DE ATIVOS

## Enquadramento da Carteira

Artigo	Tipo de Ativo	Valor(R\$)	% Carteira	Política de Investimentos			
				Mínimo	Objetivo	Máximo	Limite Legal
<b>Renda Fixa</b>							
Artigo 7º I, Alínea b	Fundos 100% Títulos Públicos	586.034.074,39	81,52	0,00	54,00	90,00	100,00
Artigo 7º IV, Alínea a	Fundos de Renda Fixa	69.123.884,35	9,62	0,00	20,00	30,00	40,00
	<b>Total Renda Fixa</b>	<b>655.157.958,74</b>	<b>91,14</b>				
<b>Renda Variável e Investimentos Estruturados</b>							
Artigo 8º I, Alínea a	Fundos de Ações Referenciados	18.229.698,53	2,54	0,00	5,00	10,00	30,00
Artigo 8º II, Alínea a	Fundos de Ações	32.536.713,14	4,53	5,00	10,00	15,00	20,00
Artigo 8º III	Fundos Multimercados	4.133.118,30	0,57	0,00	5,00	10,00	10,00
	<b>Total Renda Variável e Investimentos Estruturados</b>	<b>54.899.529,97</b>	<b>7,64</b>				
<b>Investimentos no Exterior</b>							
Artigo 9º A, III	Ações - BDR Nível I	8.786.172,88	1,22				10,00
	<b>Total Investimentos no Exterior</b>	<b>8.786.172,88</b>	<b>1,22</b>				

## EXTRATO CONSOLIDADO DE ATIVOS

## Rentabilidades por Artigo

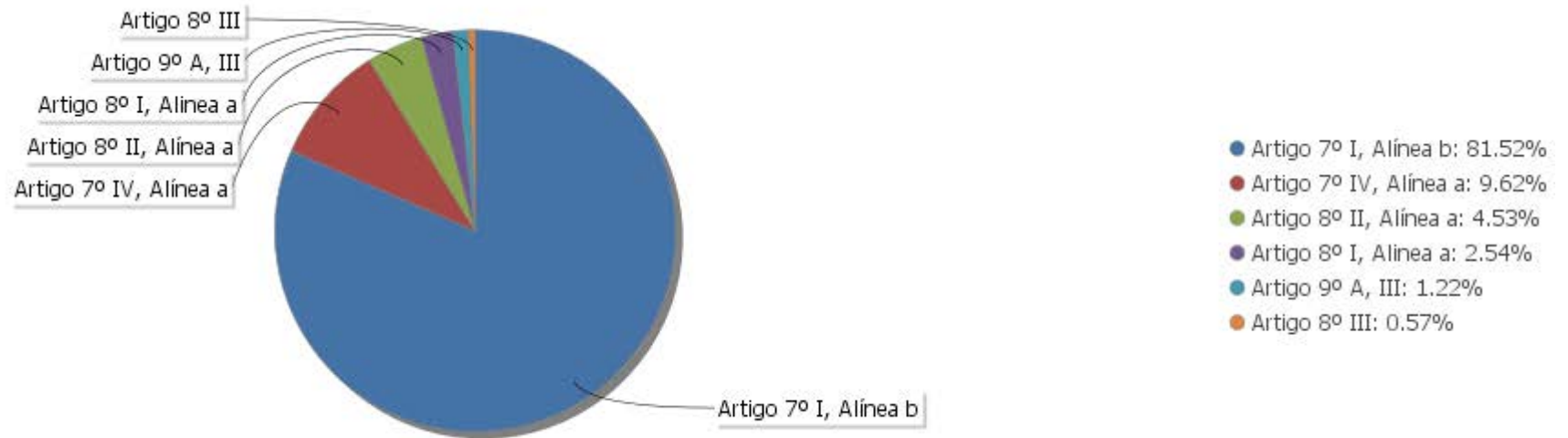
Estratégia Indexador	No Mês	No Ano	3 meses	6 meses	12 meses	No Mês(R\$)	No Ano(R\$)
Artigo 7º I, Alínea b % do CDI	0,97 258,35	10,43 174,99	2,08 167,99	4,52 161,42	10,43 174,99	5.618.665,54	51.557.548,00
Artigo 7º IV, Alínea a % do CDI	0,44 117,25	5,98 100,37	1,22 98,52	2,90 103,62	5,98 100,37	302.367,64	6.225.698,76
Artigo 8º I, Alínea a Var. IBOVESPA p.p.	7,33 0,48	31,61 0,03	11,13 0,72	15,28 0,75	31,61 0,03	1.244.440,62	3.278.403,34
Artigo 8º II, Alínea a Var. IBOVESPA p.p.	9,28 2,44	40,08 8,50	13,08 2,67	18,30 3,76	40,08 8,50	2.764.224,27	6.540.031,21
Artigo 8º III Var. IBOVESPA p.p.	0,78 -6,07	9,03 -22,56	2,36 -8,04	4,67 -9,87	9,03 -22,56	31.984,72	286.986,79
Artigo 9º A, III % do CDI	-1,76 -469,57	34,46 578,18	5,54 446,71	16,36 584,43	34,46 578,18	-157.358,27	1.739.838,71
						9.804.324,52	69.628.506,81

## Análise de Liquidez

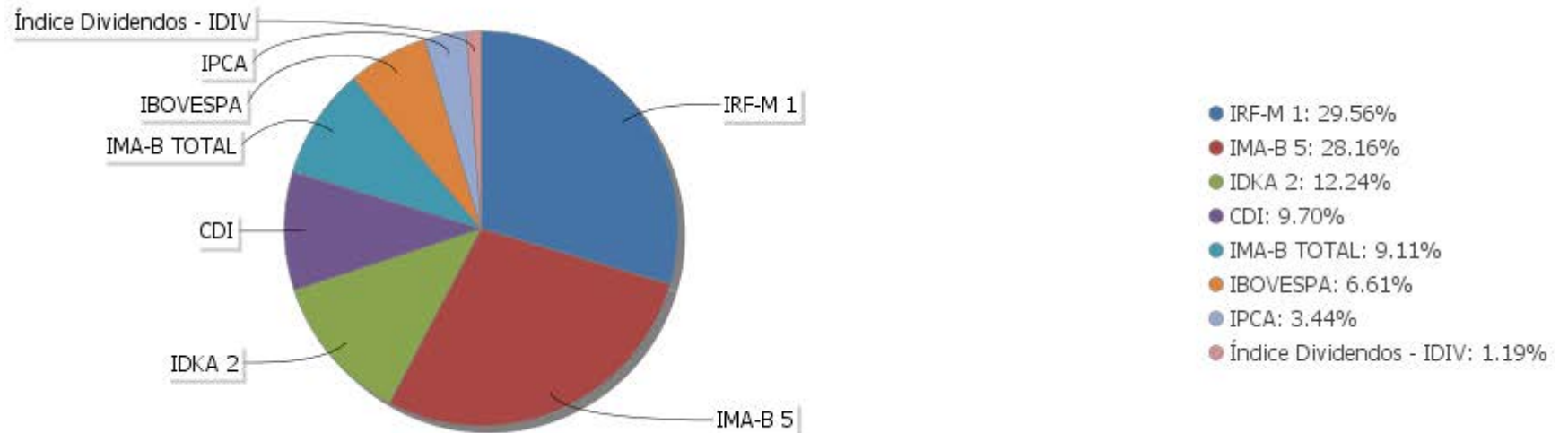
Período	Valor (R\$)	(%)	Valor Acumulado (R\$)	(%) Acum.
de 0 a 30 dias	702.239.985,54	97,69	702.239.985,54	97,69
de 31 a 364 dias	16.603.676,05	2,31	718.843.661,59	100,00
acima de 365 dias	0,00	0,00	718.843.661,59	100,00

EXTRATO CONSOLIDADO DE ATIVOS

Alocação por Artigo



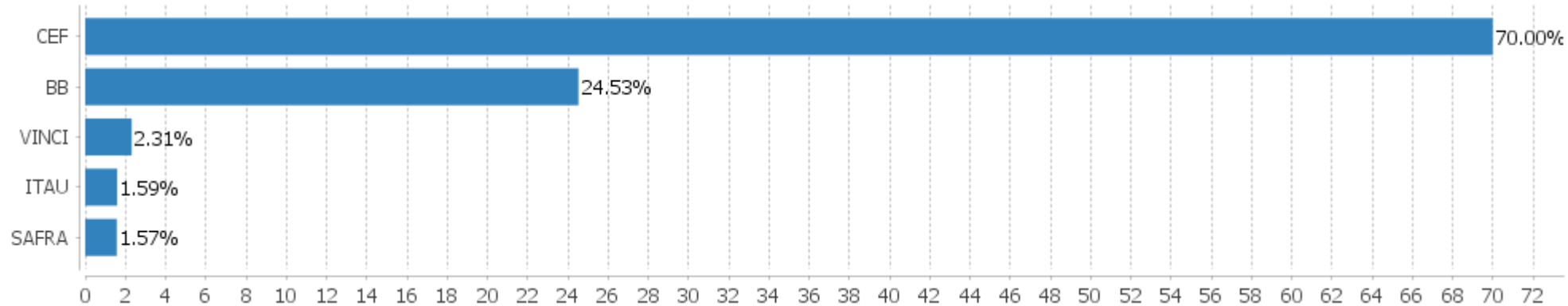
Alocação Por Estratégia





EXTRATO CONSOLIDADO DE ATIVOS

Alocação por Gestor



## EXTRATO CONSOLIDADO DE ATIVOS

## Rentabilidades da Carteira versus Meta Atuarial

Ano	Jan	Fev	Mar	Abr	Mai	Jun	Jul	Ago	Set	Out	Nov	Dez	Rent.Ano
2019	1,23	0,48	0,57	0,84	0,95	1,23	0,79	0,30	1,39	1,36	-0,05	1,38	11,00
IPCA + 6%	0,83	0,90	1,19	1,06	0,64	0,45	0,72	0,62	0,45	0,63	0,98	0,97	9,86
p.p. indexador	0,40	-0,41	-0,62	-0,22	0,31	0,78	0,07	-0,32	0,94	0,72	-1,02	0,41	1,14
2018	0,86	0,51	0,95	0,49	-0,51	0,40	1,00	0,18	0,69	1,76	0,42	0,86	7,85
IPCA + 6%	0,80	0,74	0,58	0,71	0,89	1,75	0,84	0,44	0,92	0,96	0,25	0,61	9,92
p.p. indexador	0,06	-0,23	0,37	-0,22	-1,40	-1,35	0,15	-0,27	-0,23	0,80	0,16	0,24	-2,07
2017	1,58	2,23	1,12	0,32	-0,10	0,50	2,52	1,12	1,18	0,19	-0,06	0,55	11,68
IPCA + 6%	0,89	0,75	0,78	0,56	0,82	0,26	0,73	0,72	0,62	0,91	0,74	0,91	9,05
p.p. indexador	0,68	1,48	0,33	-0,23	-0,92	0,24	1,79	0,39	0,55	-0,72	-0,80	-0,35	2,64

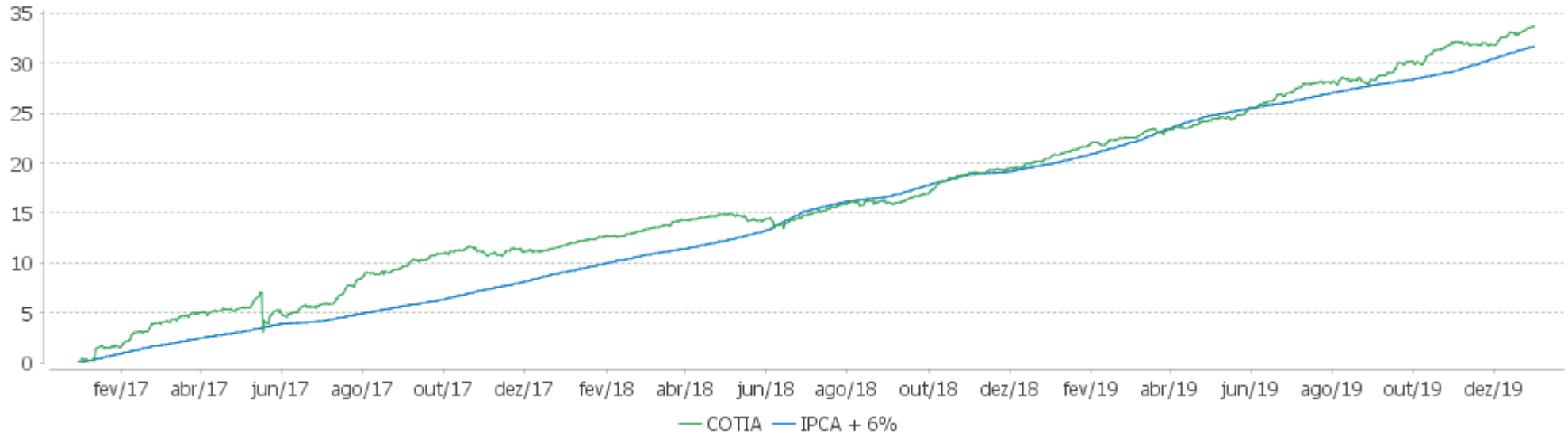
## PERFORMANCE SOBRE A META ATUARIAL

## RELATÓRIO TRIMESTRAL

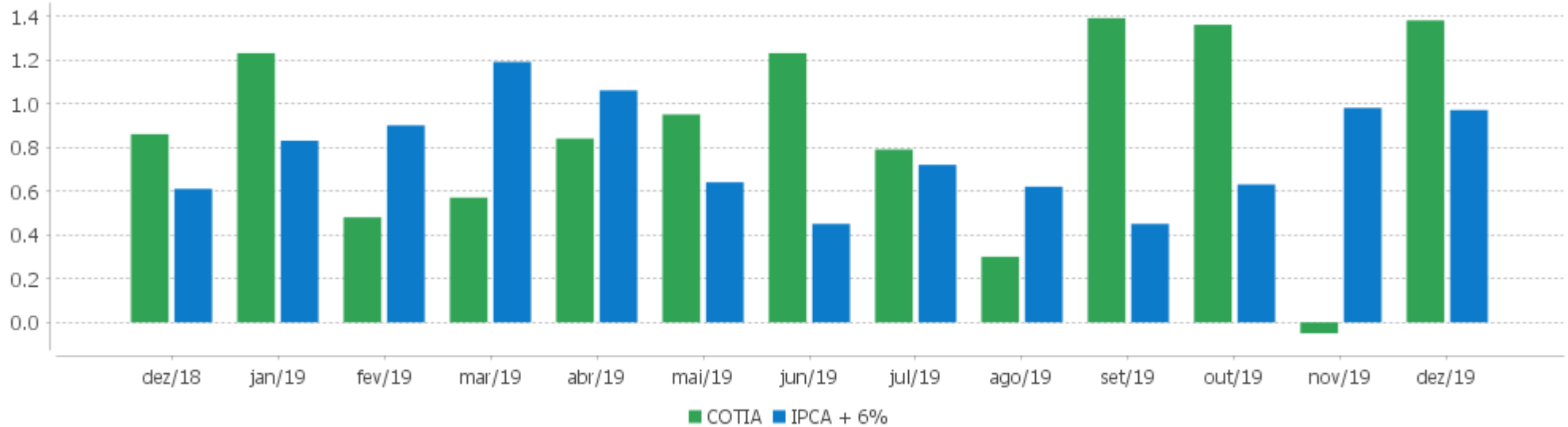
	Quantidade	Perc. (%)	Período	Carteira	IPCA + 6%	p.p. Indx.	Volatilidade Anual
Meses acima da Meta Atuarial	20	55,56	03 meses	2,71	2,60	0,11	1,73
Meses abaixo da Meta Atuarial	16	44,44	06 meses	5,28	4,45	0,83	1,77
			12 meses	11,00	9,86	1,14	1,58
			24 meses	19,71	20,75	-1,05	1,52
Maior rentabilidade da Carteira	2,52	2017-07	36 meses	33,69	31,68	2,01	2,95
Menor rentabilidade da Carteira	-0,51	2018-05	Desde 30/12/2016	33,69	31,68	2,01	2,95

EXTRATO CONSOLIDADO DE ATIVOS

Evolução



Rentabilidades Mensais - 12 últimos meses



## EXTRATO CONSOLIDADO DE ATIVOS

## Performance dos Fundos

Fundo Variação da Estratégia	No Mês	No Ano	3 meses	6 meses	12 meses	24 meses	36 meses
ITAÚ RENDA FIXA IMA-B ATIVO % do CDI	2,05 545,87	24,47 410,62	2,79 224,93	7,08 252,84	24,47 410,62	40,22 315,12	57,40 239,59
BB PREVID RF REF DI LP PERFIL FIC FI % do CDI	0,35 94,44	5,74 96,34	1,14 91,79	2,65 94,83	5,74 96,34	12,44 97,46	23,77 99,24
BB PREVID RF FLUXO FIC % do CDI	0,28 76,00	4,82 80,86	0,97 78,01	2,23 79,65	4,82 80,86	10,36 81,17	20,14 84,09
FI CAIXA BRASIL RENDA FIXA REFERENCIADO DI LP % do CDI	0,35 93,90	5,72 95,89	1,11 89,85	2,62 93,73	5,72 95,89	12,30 96,38	23,46 97,95
ITAÚ INSTITUCIONAL ALOCAÇÃO DINÂMICA RF FICFI Var. IPCA p.p.	0,34 -0,14	11,91 8,30	1,19 0,10	3,28 1,92	11,91 8,30	21,11 13,61	36,70 26,04
FI CAIXA BRASIL IMA B TP RF LONGO PRAZO Var. IMA-B TOTAL p.p.	1,99 -0,02	22,59 -0,36	2,70 -0,15	6,52 -0,20	22,59 -0,36	38,33 -0,68	55,69 -1,10
FI CAIXA BRASIL IMAB 5 TP RF LONGO PRAZO Var. IMA-B 5 p.p.	1,21 -0,03	12,85 -0,30	2,52 -0,10	5,31 -0,17	12,85 -0,30	23,77 -0,55	39,09 -0,86
BB PREV RF IDKA2 Var. IDKA 2 p.p.	1,15 -0,05	11,20 -0,62	2,62 0,16	5,15 -0,10	11,20 -0,62	21,46 -1,27	36,52 -2,92
FIC BRASIL GESTÃO ESTRATÉGICA RF Var. IPCA p.p.	0,59 0,11	16,43 12,82	1,80 0,70	4,97 3,61	16,43 12,82	25,53 18,04	39,61 28,95
BB PREVID RF IRF-M1 Var. IRF-M 1 p.p.	0,40 -0,02	6,49 -0,27	1,31 -0,07	3,18 -0,15	6,49 -0,27	13,69 -0,52	26,04 -0,87
FI CAIXA BRASIL IDKA IPCA 2A TP RF LP Var. IDKA 2 p.p.	1,10 -0,10	11,19 -0,63	2,40 -0,06	4,92 -0,33	11,19 -0,63	21,53 -1,20	36,53 -2,90
SAFRA IMA FIC RENDA FIXA Var. IMA-B TOTAL p.p.	2,22 0,21	23,44 0,49	3,12 0,27	6,84 0,12	23,44 0,49	41,32 2,31	58,76 1,96
BB PREV IMAB TPB Var. IMA-B TOTAL p.p.	1,97 -0,03	22,64 -0,31	2,78 -0,07	6,61 -0,11	22,64 -0,31	38,29 -0,71	55,61 -1,18
FI CAIXA BRASIL IRF-M 1 TP RF Var. IRF-M 1 p.p.	0,40 -0,02	6,55 -0,21	1,33 -0,05	3,22 -0,11	6,55 -0,21	13,80 -0,40	26,25 -0,66
BB PREV MM FI LP % do CDI	0,78 208,14	9,03 151,48	2,36 190,72	4,67 166,77	9,03 151,48	16,60 130,08	30,69 128,12
FIC ACOES CAIXA VALOR RPPS Var. IBOVESPA p.p.	12,22 5,37	50,52 18,94	18,18 7,77	25,63 11,09	50,52 18,94	74,03 22,67	131,13 39,12
SAFRA SELECTION FIC AÇÕES Var. IBOVESPA p.p.	8,48 1,63	39,63 8,05	12,25 1,84	19,87 5,33	39,63 8,05	52,42 1,05	74,95 -17,07

## EXTRATO CONSOLIDADO DE ATIVOS

ITAU ACOES DUNAMIS FIC	8,13	45,27	12,81	22,94	45,27	77,92	
FIC ACOES CAIXA VALOR DIVIDENDOS RPPS	8,52	42,07	12,87	17,37	42,07	57,34	88,35
Var. Índice Dividendos - IDIV p.p.	-1,46	-3,09	-1,42	-4,96	-3,09	-10,98	-22,54
BB ACOES DIVIDENDOS FICFI	8,22	28,55	9,38	13,11	28,55	50,46	82,01
Var. IBOVESPA p.p.	1,37	-3,04	-1,02	-1,43	-3,04	-0,90	-10,01
FI ACOES CAIXA BRASIL IBX-50	7,09	29,44	10,57	14,20	29,44	45,50	84,84
Var. IBOVESPA p.p.	0,24	-2,14	0,16	-0,34	-2,14	-5,87	-7,18
BB AÇÕES GOVERNANÇA FUNDO DE INVESTIMENTO	7,56	33,90	11,66	16,39	33,90	52,17	96,00
Var. IBOVESPA p.p.	0,71	2,32	1,25	1,85	2,32	0,81	3,98
FIA CAIXA INSTITUCIONAL BDR NÍVEL I	-1,76	34,46	5,54	16,36	34,46	48,15	81,94
Var. IBOVESPA p.p.	-8,61	2,88	-4,87	1,82	2,88	-3,22	-10,08
CDI	0,37	5,96	1,24	2,80	5,96	12,76	23,96
IBOVESPA	6,85	31,58	10,41	14,54	31,58	51,36	92,02
INPC + 6%	0,90	9,89	2,50	4,25	9,89	20,43	30,20
IPCA + 6%	0,97	9,86	2,60	4,45	9,86	20,75	31,68

## EXTRATO CONSOLIDADO DE ATIVOS

## Indexadores

Indexador	No Mês	No Ano	3 meses	6 meses	12 meses	24 meses	36 meses
<b>Renda Fixa</b>							
IRF-M 1	0,42	6,76	1,38	3,33	6,76	14,21	26,90
IRF-M 1+	0,72	14,24	2,10	5,44	14,24	28,25	49,63
IRF-M TOTAL	0,62	12,03	1,86	4,72	12,03	24,05	42,91
IMA-B 5	1,24	13,15	2,62	5,47	13,15	24,32	39,95
IMA-B 5+	2,60	30,37	3,02	7,64	30,37	50,45	69,64
IMA-B TOTAL	2,01	22,95	2,85	6,72	22,95	39,01	56,79
IMA-C TOTAL	0,40	19,41	1,84	5,35	19,41	41,36	56,88
IMA-GERAL ex-C TOTAL	0,91	12,63	1,90	4,54	12,63	23,66	39,60
IMA-GERAL TOTAL	0,90	12,82	1,90	4,56	12,82	24,14	40,06
IDKA 2	1,20	11,82	2,46	5,25	11,82	22,73	39,44
IDKA 20	3,94	44,26	3,32	8,71	44,26	73,70	94,85
CDI	0,37	5,96	1,24	2,80	5,96	12,76	23,96
<b>Renda Variável</b>							
IBOVESPA	6,85	31,58	10,41	14,54	31,58	51,36	92,02
IBRX 100	7,27	33,39	10,70	15,40	33,39	53,96	96,37
IBRX 50	6,56	29,15	9,81	13,17	29,15	47,91	87,58
SMALL CAP	12,65	58,20	21,15	32,65	58,20	71,06	155,48
IFIX	10,63	35,98	19,12	21,76	35,98	43,62	71,49
Índice Consumo - ICON							
Índice Dividendos - IDIV	9,99	45,16	14,28	22,33	45,16	68,32	110,90
<b>Indicadores Econômicos</b>							
IPCA	0,48	3,62	1,09	1,36	3,62	7,50	10,66
INPC	0,41	3,65	0,99	1,16	3,65	7,20	9,42
IGPM	2,09	7,32	3,09	2,80	7,32	15,42	14,81
SELIC	0,37	5,96	1,24	2,80	5,96	12,77	23,98
<b>Meta Atuarial</b>							
IPCA + 4%	0,81	7,78	2,11	3,43	7,78	16,25	24,41

## EXTRATO CONSOLIDADO DE ATIVOS

IPCA + 5%	0,89	8,82	2,35	3,94	8,82	18,49	28,01
IPCA + 5,5%	0,93	9,34	2,48	4,19	9,34	19,62	29,84
IPCA + 5,89%	0,96	9,74	2,57	4,39	9,74	20,50	31,27
IPCA + 6%	0,97	9,86	2,60	4,45	9,86	20,75	31,68
INPC + 4%	0,74	7,81	2,00	3,23	7,81	15,93	23,01
INPC + 6%	0,90	9,89	2,50	4,25	9,89	20,43	30,20

EXTRATO CONSOLIDADO DE ATIVOS


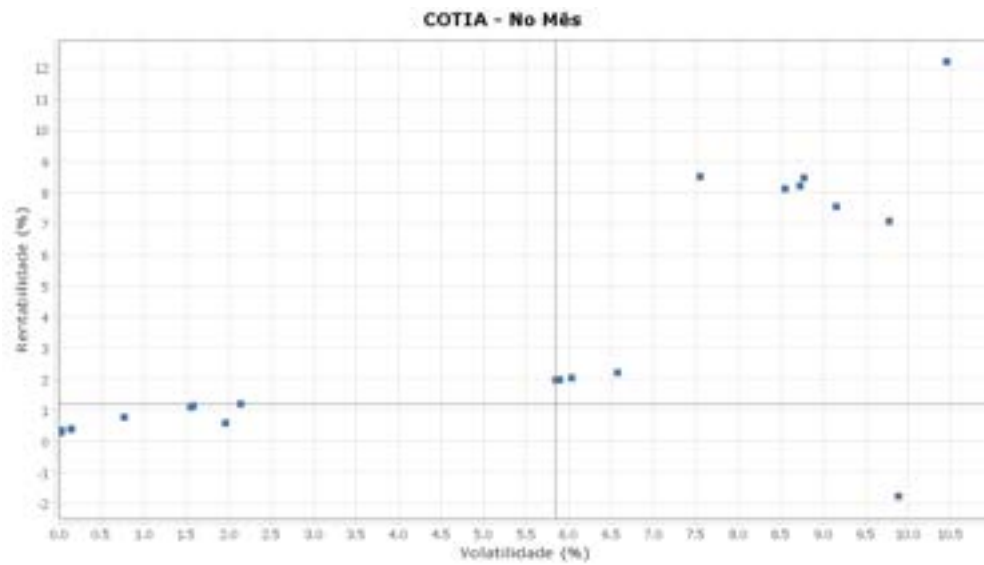
**Movimentações**

Data	Ativo	Aplicação	Resgate	Quantidade	Valor Cota
------	-------	-----------	---------	------------	------------



EXTRATO CONSOLIDADO DE ATIVOS

Risco - Dispersão



## EXTRATO CONSOLIDADO DE ATIVOS

Ativo	Estratégia	Volatilidade	VaR	Rent.	Valor(R\$)	% Carteira
ITAU INSTITUCIONAL ALOCACAO DINAMICA RF FICFI	Artigo 7º IV, Alínea a	0,02	0,02	0,34	3.862.390,88	0,54
BB PREVID RF FLUXO FIC	Artigo 7º IV, Alínea a	0,02	0,02	0,28	2.337.155,65	0,33
FI CAIXA BRASIL RENDA FIXA REFERENCIADO DI LP	Artigo 7º IV, Alínea a	0,03	0,02	0,35	29.658.280,62	4,13
BB PREVID RF REF DI LP PERFIL FIC FI	Artigo 7º IV, Alínea a	0,03	0,02	0,35	29.560.314,63	4,11
FI CAIXA BRASIL IRF-M 1 TP RF	Artigo 7º I, Alínea b	0,14	0,03	0,40	152.566.649,58	21,22
BB PREVID RF IRF-M1	Artigo 7º I, Alínea b	0,14	0,03	0,40	58.780.454,60	8,18
BB PREV MM FI LP	Artigo 8º III	0,77	0,12	0,78	4.133.118,30	0,57
FI CAIXA BRASIL IDKA IPCA 2A TP RF LP	Artigo 7º I, Alínea b	1,55	0,21	1,10	54.412.121,06	7,57
BB PREV RF IDKA2	Artigo 7º I, Alínea b	1,58	0,22	1,15	33.097.074,90	4,60
FIC BRASIL GESTAO ESTRATEGICA RF	Artigo 7º I, Alínea b	1,96	0,23	0,59	20.716.154,79	2,88
FI CAIXA BRASIL IMAB 5 TP RF LONGO PRAZO	Artigo 7º I, Alínea b	2,14	0,28	1,21	201.315.042,49	28,01
BB PREV IMAB TPB	Artigo 7º I, Alínea b	5,85	0,70	1,97	30.190.483,40	4,20
FI CAIXA BRASIL IMA B TP RF LONGO PRAZO	Artigo 7º I, Alínea b	5,90	0,70	1,99	26.856.419,13	3,74
ITAÚ RENDA FIXA IMA-B ATIVO	Artigo 7º IV, Alínea a	6,04	0,72	2,05	3.705.742,57	0,52
SAFRA IMA FIC RENDA FIXA	Artigo 7º I, Alínea b	6,58	0,79	2,22	8.099.674,44	1,13
FIC ACOES CAIXA VALOR DIVIDENDOS RPPS	Artigo 8º II, Alínea a	7,55	1,17	8,52	8.498.219,88	1,18
ITAU ACOES DUNAMIS FIC	Artigo 8º II, Alínea a	8,55	1,26	8,13	3.854.079,28	0,54
BB ACOES DIVIDENDOS FICFI	Artigo 8º II, Alínea a	8,72	1,28	8,22	8.887.087,60	1,24
SAFRA SELECTION FIC AÇÕES	Artigo 8º II, Alínea a	8,77	1,30	8,48	3.191.870,21	0,44
BB AÇÕES GOVERNANÇA FUNDO DE INVESTIMENTO	Artigo 8º I, Alínea a	9,15	1,30	7,56	9.348.771,65	1,30
FI ACOES CAIXA BRASIL IBX-50	Artigo 8º I, Alínea a	9,77	1,34	7,09	8.880.926,88	1,24
FIA CAIXA INSTITUCIONAL BDR NÍVEL I	Artigo 9º A, III	9,88	0,94	-1,76	8.786.172,88	1,22
FIC ACOES CAIXA VALOR RPPS	Artigo 8º II, Alínea a	10,45	1,63	12,22	8.105.456,17	1,13